

SCOSCHE®

sneakPEEK™

IPAVHDO

COMPONENT & COMPOSITE A/V CABLE for iPod, iPhone and iPad

PARTS INCLUDED

- (1) Component & composite A/V cable
- (1) USB to micro-USB charging cable


FEATURES

- Switchable composite or composite video output
- Left & right audio output
- Gold and nickel plated RCA connectors

SPECIFICATIONS

A/V cable length: 6 ft.; Charging cable length: 3 ft.
Charging input: micro-USB

Made for



iPod
16GB 32GB 64GB



iPhone 4
16GB 32GB



iPhone 3GS
16GB 32GB



iPhone 3G
8GB 16GB



iPhone
4GB 8GB 16GB



iPod nano
5th generation (video camera)
8GB 16GB



iPod touch
2nd generation
8GB 16GB 32GB 64GB



iPod classic
120GB 160GB (2009)



iPod nano
4th generation (video)
8GB 16GB



iPod classic
160GB (2007)



iPod touch
1st generation
8GB 16GB 32GB

NOTE: Apple frequently releases software updates that you can download. Apple recommends using the latest version of iTunes and the latest iPod or iPhone software available through iTunes. Please visit: www.apple.com/iphone/softwareupdate for the latest software available.

sneakPEEK CAN ALSO BE USED FOR AUDIO OUTPUT ONLY

OPERATION

USING THE sneakPEEK

1. Locate the component (Green, Blue, and Red) or composite (Yellow) video input connectors on your television or video system. Use the Red and White audio input connectors with either composite or component video.
2. Color match the connectors on the **sneakPEEK** to the corresponding colors on your television or video system (see Overview, page 2).
3. Set the switch on the side of the 30-pin connector to the input setting on your TV. **Note:** For component (HD) set the switch up and for composite (SD) set the switch down (Figure 1, page 2).
4. Connect your iPod/iPhone to the **sneakPEEK** 30-pin connector.
5. From your iPod/iPhone menu, choose the media content you wish to display through the cable.

Note: Some iPod models require you to choose a TV Out setting, make sure this is set to On.

CHARGING WITH THE sneakPEEK

IMPORTANT: The **sneakPEEK** does not allow you to sync your iPod/iPhone to your computer. The port on the **sneakPEEK** is strictly for charging purposes.

1. Using the included micro-USB cable, connect the micro-USB end to the **sneakPEEK**, then to an available USB charging port. **Hint:** Visit Scosche.com to see our USB charging options for the car and home.

For questions regarding the **sneakPEEK** functions or accessories contact Scosche Tech Support at **1-800 621-3695 Ext. 3**.



IMPORTANT!
DO NOT RETURN PRODUCT TO THE RETAILER
IF YOU NEED ASSISTANCE OR REPLACEMENT PARTS
CALL US TOLL FREE: 1-800-621-3695 X3
HOURS MON-FRI 8AM-5:30PM (PST) SATURDAY 8AM-2PM (PST)

LIMITED WARRANTY

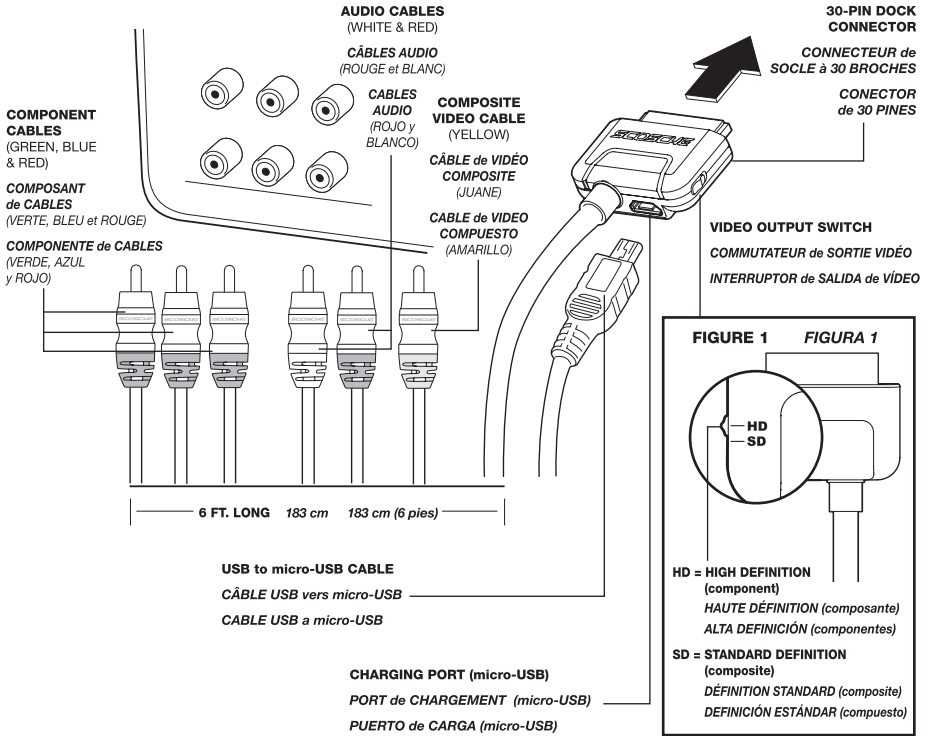
Scosche Industries Inc. warrants this product to be free from defects in material and workmanship for a period of 1 year from purchase. This Scosche product is sold with the understanding that the purchaser has independently determined the suitability of this product. This warranty is offered to the original purchaser of the product only. This warranty does not cover the product if physically damaged, subject to negligence or misuse, abuse, alteration, accident, or an act of GOD. This warranty does not apply to product which has water or physically damaged by accident or which has been misused, disassembled or altered.

The original dated sales slip or proof of purchase will establish warranty eligibility. If the product should prove defective within the warranty period, return the product with proof of purchase to Scosche Industries Inc. Scosche, at its option, will replace or repair the product free of charge and return the product postage paid.

In no event shall Scosche Industries, Inc. be responsible for claims beyond the replacement value of the defective product, or in any way be liable or responsible for consequential or incidental damages. No express warranties and no implied warranties, whether for fitness or any particular use or otherwise, except as set forth above (which is made expressly in lieu of all other warranties) shall apply to products sold by Scosche. Scosche Industries cannot be held responsible for discrepancies/inconsistencies that may occur due to automotive manufacturing changes or option.

iPod and iPhone are trademarks of Apple Inc., registered in the US and other countries. iPad is a trademark of Apple, Inc. "Made for iPod", "Made for iPhone" and "Made for iPad" mean that an electronic accessory has been designed to connect specifically to iPod, iPhone and iPad, respectively, and has been certified by the developer to meet Apple performance standards. Apple is not responsible for the operation of this device or its compliance with safety and regulatory standards.

OVERVIEW VUE D'ENSEMBLE VISTA GENERAL



TROUBLESHOOTING DÉPANNAGE DIAGNÓSTICO DE PROBLEMAS

PROBLEM PROBLÈME PROBLEMA	SOLUTION SOLUTION SOLUCIÓN
<p>Video only displays on iPod, iPhone or iPad screen. <i>La vidéo s'affiche seulement sur l'écran de l'iPod, iPhone ou iPad.</i> <i>El video se ve únicamente en la pantalla del iPod, iPhone o iPad.</i></p>	<p>Try disconnecting and reconnecting the sneakPEEK - this may be a timing issue. <i>Essayez de déconnecter et de reconnecter le sneakPEEK - ceci est peut-être seulement une question de synchronisation.</i> <i>Pruebe desconectando y volviendo a conectar el sneakPEEK - puede ser un problema de sincronización.</i></p>
<p>I can hear the audio, but there is no video display. <i>Je peux entendre l'audio, mais il n'y a aucun affichage vidéo.</i> <i>Puedo escuchar el audio pero no hay video en la pantalla.</i></p>	<ol style="list-style-type: none"> Double check your video setting to make sure TV Out is set to "On". Hint: To access your iPod's video settings, begin at the iPod top menu and select Videos. Next, scroll down and select Settings. Then simply make sure the TV Out setting is set to "On" or "Ask". Check the switch on the side of the 30-pin connector to make sure the output setting is correct. Note: Some iPod's (such as the 5G iPod) will not allow for Component video output. <ol style="list-style-type: none"> Vérifiez votre réglage vidéo afin de vous assurer que le réglage de la sortie du téléviseur soit en position « marche ». Recommandation : pour accéder aux réglages vidéos de votre iPod, débutez en haut du menu iPod et sélectionnez vidéos. Défilez vers le bas et choisissez réglages. Puis simplement vous assurez que le réglage de la sortie du téléviseur soit en position « marche » ou « demandé ». Vérifiez le commutateur qui se trouve sur le côté du connecteur 30 broches afin qu'il soit au bon réglage. Remarque : certains iPod (tel que le 5G iPod) ne permettent pas une sortie vidéo de composantes. <ol style="list-style-type: none"> Vuelva a verificar sus ajustes de vídeo para asegurarse de que la salida de TV esté activada. Consejo: Para acceder a los ajustes de vídeo de su iPod, seleccione "Videos" desde el menú principal del iPod. Luego baje y seleccione "Settings". Luego verifique que el ajuste de salida de TV esté en "ON" o "ASK". Revise la llave del costado del conector de 30 vias para verificar que esté en la posición correcta. Nota: Algunos iPod (como el iPod 5G) no permiten la salida de vídeo por componentes.

COMPOSANTE ET COMPOSITE A/V pour iPod, iPhone et iPad

PIÈCES INCLUSES

- (1) Composante et composite câble A/V
- (1) USB vers micro-USB câble (pour chargement)

CARACTERISTIQUES

- Sortie vidéo commutable (composante ou composite)
- Sortie audio gauche et droit
- Gold et nickelé connecteurs RCA

SPECIFICATIONS

Longueur de câble A/V: 183 cm
Longueur de câble pour chargement: 91,5 cm
Chargement: micro-USB

NOTE: Apple met fréquemment en circulation des mises à jour de logiciels que vous pouvez télécharger. Apple recommande l'utilisation de la dernière version de iTunes ainsi que les derniers logiciels pour le iPod et le iPhone disponibles dans iTunes. Veuillez visiter : www.apple.com/iphone/softwareupdate pour les logiciels les plus récents disponibles.

Conçu pour
iPod iPhone iPad



**sneakPEEK PEUT AUSSI ÊTRE UTILISÉ POUR
UNE SORTIE AUDIO SEULEMENT**

FONCTIONNEMENT

UTILISATION DU sneakPEEK

- Localisez les composantes (verte, bleue et rouge) ou la composite (jaune) pour les connecteurs de l'entrée vidéo de votre téléviseur ou de votre système vidéo. Utilisez les connecteurs d'entrée audio rouge et blanc avec le composante ou la composite vidéo.
- Agencez les connecteurs du **sneakPEEK** par couleur avec les couleurs correspondantes sur votre téléviseur ou système vidéo (voir l'aperçu à la page 2).
- Positionnez le commutateur qui se trouve sur le côté du connecteur 30 broches, au réglage d'entrée de votre téléviseur.
Remarque : Pour la composante (HD), veuillez mettre le commutateur vers le haut et pour la composite (SD) vers le bas (voir la figure 1, à la page 2).
- Branchez votre iPod/iPhone au connecteur 30 broches du **sneakPEEK**.
- À partir du menu de votre iPod/iPhone, choisissez le contenu média que vous désirez afficher à partir du câble.
Remarque : certains modèles iPod requièrent un réglage de la sortie du téléviseur, assurez-vous qu'il soit en position marche.

FAIRE LE CHARGEMENT AVEC LE sneakPEEK

IMPORTANT : le **sneakPEEK** ne vous permet pas de synchroniser votre iPod/iPhone avec votre ordinateur. Le port du **sneakPEEK** est strictement pour les recharges.

- En utilisant le micro câble USB inclus, branchez l'extrémité du câble au **sneakPEEK** puis à un port de charge USB disponible. **Recommandation :** visitez Scosche.com pour voir les options de charge de notre USB pour l'automobile et la maison.

Pour des questions concernant les fonctions de ce produit ou pour les accessoires, communiquez avec le support technique Scosche au numéro **1-800-621-3695 poste : 3.**



IMPORTANT!

Ne retournez pas le produit au détaillant!

SI VOUS AVEZ BESOIN D'ASSISTANCE EN CE QUI CONCERNE L'UTILISATION OU DES PIÈCES MANQUANTES

Veuillez D'ABORD nous contacter au **1-800-621-3695 ext 3** Numéro gratuit, assistance technique sans frais

HEURES: Du lundi au vendredi 8:00 a.m. to 5:30 p.m. (PST) Samedi 8:00 a.m. to 2:00 p.m. (PST)

GARANTIE LIMITÉE

Scosche Industries, Inc. garantit ce produit d'être libre de tout défaut de matériaux et de fabrication pour une période de 1 an à partir de la date de l'achat. Ce produit Scosche est vendu sous entente que l'acheteur a indépendamment déterminé l'adaptabilité de ce produit. Cette garantie NE COUVRE PAS les frais accessoires ou autres encourus pour l'installation, le retrait ou la réinstallation de ce produit dans le véhicule. Cette garantie est offerte à l'acheteur original seulement. Cette garantie ne couvre pas le produit s'il est physiquement endommagé, ou soumis à la négligence ou à l'abus, à l'usage inapproprié, à une installation mal appropriée, à la modification, à un accident ou à une catastrophe naturelle.

Aussi exclus de cette garantie sont les frais encourus pour la rectification d'une installation défectueuse et pour l'élimination d'une interférence électromagnétique (bruit causé par le moteur). Le reçu de caisse original indiquant la date de l'achat établira l'admissibilité à la garantie. Si le produit est trouvé défectueux en dedans de la période de la garantie, renvoyer le produit accompagné de la preuve d'achat chez Scosche Industries, Inc. Scosche, à sa discrétion, réparera ou remplacera l'unité sans frais et paiera les frais d'expédition du retour par la poste au client. Scosche, en aucune circonstance ne sera responsable pour les réclamations au-delà de la valeur de remplacement du produit défectueux et refuse toute responsabilité envers les dommages incidents ou accessoires. Aucune garantie explicite ou implicite, soit d'adaptabilité pour un usage particulier ou autre, sauf celle qui précède (laquelle est expressément présentée au lieu de toutes autres garanties), ne sera applicable aux produits. Scosche Industries ne sera aucunement responsable pour les divergences et/ou les variations qui pourraient se produire en raison des changements ou options apportés par les fabricants d'automobiles.

iPhone, iPod, iPod touch, iPod classic et iPod nano sont des marques déposées de Apple Inc., inscrit dans les Etats-Unis et les autres pays. iPad est une marque de commerce d'Apple Inc. « Conçu pour iPod » et « Conçu pour iPhone » et « Conçu pour iPad » signifie qu'un accessoire électronique a été conçu pour être branché spécifiquement sur un iPod, iPhone ou iPad, respectivement, et qu'il a été certifié par le développeur pour répondre aux normes de performance de la société Apple. Apple n'accepte aucune responsabilité envers le fonctionnement de cet appareil ou pour sa conformité envers la sécurité et les normes réglementaires.

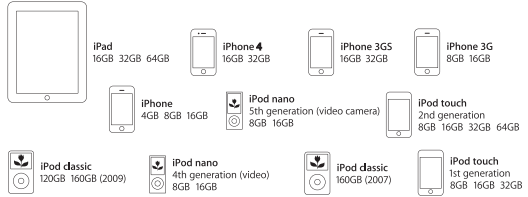
CABLE DE A/V (POR COMPONENTES Y COMPUESTO) para iPod, iPhone y iPad

PARTES INCLUIDAS

- (1) Cable de A/V por componentes y compuesto
- (1) Cable USB a micro-USB de carga

CARACTERÍSTICAS

- Salida conmutable de vídeo (componentes o compuesto)
- Salida de audio izquierda y derecha
- El oro y el níquel plateado conectores RC



ESPECIFICACIONES

Longitud del cable A/V: 183 cm
Longitud del cable de carga: 91.5 cm
Tipo de carga: micro-USB

EL sneakPEEK TAMBIÉN SE PUEDE USAR CON UNA ENTRADA DE AUDIO ÚNICA

NOTA: Apple proporciona actualizaciones frecuentes de software que usted puede descargar. Apple recomienda usar la última versión de iTunes y el software más reciente de iPod y iPhone a través de iTunes. Visite: www.apple.com/iphone/softwareupdate por el último software disponible.

OPÉRACION

USANDO EL sneakPEEK

1. Localice los conectores de entrada de vídeo por componentes (verde, azul y rojo) o de vídeo compuesto (amarillo) en su televisor o sistema de vídeo. Utilice los conectores de audio rojo y blanco de entrada con componente o entradas de vídeo compuesto.
2. Haga coincidir los colores de los conectores del **sneakPEEK** con los colores de los conectores de su televisor o sistema de vídeo (ver Guía general en la página 2).
3. Coloque la llave del costado del conector de 30 vías en la entrada correspondiente a su TV. **Nota:** Para vídeo por componentes (HD) coloque la llave hacia arriba y para vídeo compuesto (SD) hacia abajo (figura 1 en la página 2).
4. Conecte su iPod/iPhone en el conector de 30 vías del **sneakPEEK**.
5. Desde el menú de su iPod/iPhone, escoja el contenido que desea ver a través del cable. **Nota:** Algunos modelos de iPod requieren que active la salida de TV, verifique que este ajuste esté activado.

CARGANDO CON EL sneakPEEK

IMPORTANTE: El **sneakPEEK** no le permite sincronizar su iPod/iPhone con su computadora. El puerto del **sneakPEEK** está diseñado exclusivamente para carga.

1. Usando el cable micro-USB incluido, conecte el extremo micro-USB al **sneakPEEK** y luego a un puerto de carga USB disponible. **Consejo:** Visite Scosche.com para ver nuestras opciones de carga USB para el coche y el hogar.

Por preguntas acerca de las funciones o accesorios del **sneakPEEK**, llame al soporte técnico de Scosche al **1-800-621-3695 Ext. 3**.



¡IMPORTANTE!

¡No devuelva este producto al establecimiento donde lo compró!

SI NECESITA ASISTENCIA O REPUESTOS

PRIMERO Llámenos al 1-800-621-3695 ext 3 Llamadas gratis, no se cobra por la asistencia técnica

HORAS: Lunes a Viernes 8:00 a.m. a 5:30 p.m. (Hora del Pacífico) Sábados 8:00 a.m. a 2:00 p.m. (Hora del Pacífico)

GARANTÍA LIMITADA

Scosche Industries Inc. garantiza este producto contra defectos de material y de mano de obra por un período de 1 año desde la fecha de compra. Este producto Scosche se vende entendiendo que el comprador ha determinado independientemente que el mismo es apropiado. Esta garantía es válida solamente para el comprador original de este producto. Esta garantía no cubre daños físicos al producto causados por negligencia o uso incorrecto, abuso, alteraciones, accidentes o causas de fuerza mayor. Esta garantía no cubre productos que hayan sido dañados por agua o físicamente, por accidentes o abusados, alterados o desarmados.

La validez de esta garantía estará determinada por el recibo original fechado u otro comprobante de compra. Si el producto se encuentra defectuoso dentro del periodo de garantía, retórnelo junto con un comprobante de compra a Scosche Industries Inc. Scosche, a su criterio, reemplazará o reparará el producto sin cargo y se lo retornará cobrándole el envío. En ningún caso, Scosche Industries, Inc. será responsable por reclamos más allá del costo de reemplazo del producto defectuoso, o será responsable o culpable por daños indirectos o incidentales. Ninguna otra garantía, ya sea expresa o implícita, ya sea de aptitud para cualquier uso en particular o por lo contrario, excepto como se indica más arriba (lo cual reemplaza expresamente cualquier otra garantía) se aplicará a los productos vendidos por Scosche. Scosche Industries no será responsable por diferencias o inconsistencias que pudieran presentarse debido a cambios u opciones de los fabricantes de automóviles.